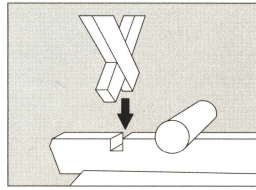




神棚のまつり方

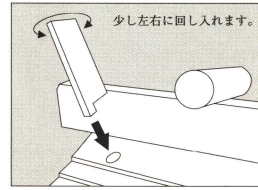
三社、一社神棚の千木の付け方

千木(チギ)の付け方



神棚上部棟木の溝に千木を取り付けます。押し込む際に少し窮屈ですが、ギュッと押し込んで下さい。

差し千木(チギ)の付け方



神棚上部屋根の穴に千木を取り付けます。千木と穴の形が違いますが、千木の角をつぶしながら入れることにより固定されます。

※千木は上記2タイプございます。神棚を確認し上記千木を取り付けてください。
※千木が無い神棚もございます。

神饌の購入・オンラインショップの案内

インターネットからもご注文可能。全国配達致します。日々の神饌も、ご購入いただけます。

神棚の里 本店

<https://kamidananosato.jp>

3,300円以上のお買い上げで送料無料



御神米



お清めの塩



国産棚



神棚の里

神棚の里公式YouTubeチャンネルにて、神社でのお参りの作法や、神棚のまつり方などを紹介しています



@kamidananosato

神棚の里 検索

店舗のご案内

- 神棚の里 本店
- 神棚の里 静岡店
- 神棚の里 渋谷ヒカリエ店
- 神棚の里 日本橋コレド室町店



神棚の里 日本橋コレド室町店

神さまを家庭にお迎えし、清らかな毎日を過ごしましょう。
一年に一度、お神札を新たにするとともに神棚も新調することで
翌年も気持ちよく過ごすことができます。
ここでは日々のおまつりの例をご紹介します。

神棚のまつり方

神鏡

神さまが宿る依代の一つとされています




神(さかき)

神さまがおわす神聖な域と、人間界の境界を示します



お神酒(おみき)

五穀豊穡の意味を持ち、米でできた神聖な飲み物です



水

神さまが飲むお水。
できれば毎日取り換えましょう



米

米は神さまが育てた穀物とされる大切なお供え物です




塩

五穀豊穡への感謝を表すお供え物。
米にも同様の意味があります

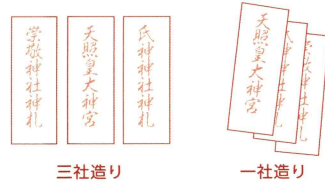


神棚の位置




家の中で明るく清らかな場所を選びます。南か東向きにして、見上げる程度の高さが理想。そうした場所がない場合は、最良と思われる場所を選びましょう。集合住宅や戸建ての一階部分にまつる場合は、「神棚の上は空である」と意味する「雲」の字を貼ることも。「雲」文字は、神棚と共に購入可能です。

お神札の納め方



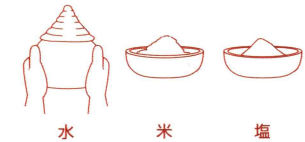
お神札には順序があります。神棚が三社造り(お神札を三つ並べて納めるタイプ)の場合、最上位(中央)が、伊勢神宮の「神宮大麻」、右は氏神さま、左に崇敬する神社の順で納めます。一社造り(お神札を重ねて納めるタイプ)の場合は、神宮大麻、氏神さま、崇敬神社の順に重ねましょう。

お神札の入れ替え時期



一年間おまつりしたお神札は、年末に神社に納め、一年のご加護を感謝しましょう。初詣の際に、新しいお神札をいただき、神棚も新調、新たな気分で新年を迎えましょう。

お供え物



生活様式や生活のリズムに合わせて、無理なくおまつりしましょう。毎月1日、15日にお供えを、水、米、塩の順に供えると、清々しい気分で一日が迎えられます。お正月や家族にとって大切な日に、酒や季節の野菜、果物などを供えることもあります。お供えは、神さまからのお下がりとして早めに食しましょう。